

# TASA DE OCUPABILIDAD EN ESTABLECIMIENTOS DE ALOJAMIENTO TURÍSTICO

## Día del Descubrimiento 2016



## Introducción

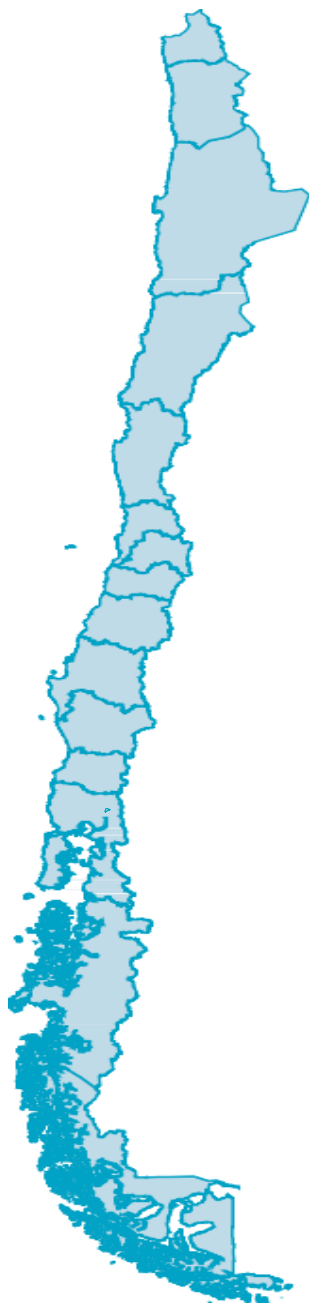
*La Subsecretaría de Turismo y el Servicio Nacional de Turismo, en un trabajo conjunto entre el Departamento de Estadísticas y las Direcciones Regionales, presentan el siguiente informe que proporciona información relevante de los establecimientos de alojamiento turístico, con una medición de la tasa de ocupabilidad durante la festividad “Día del Descubrimiento” desde el viernes 07 al domingo 09 de octubre del presente año, incluyendo la noche de este último día señalado.*

*Tanto la población como la unidad muestral corresponden a establecimientos de alojamiento turístico. Los resultados son representativos a nivel de destino y se diseñó dentro de cada uno de éstos un esquema de muestreo aleatorio simple, con el propósito de estimar la tasa de ocupabilidad en habitaciones de las clases de alojamiento\* más características de los cuarenta principales destinos del país (población objetivo). La importancia relativa de las clases y los destinos se estableció de acuerdo al número de establecimientos de alojamiento turístico en estas agrupaciones al momento de diseñar la metodología.*

*\*Incluye: Hoteles, Cabañas, Hostales y Residenciales.*

*Excluye: Albergues, Refugios, Hospedajes Familiares, Camping, Apart Hoteles, Hosterías y Resort.*

# Tasa de Ocupabilidad – Día del Descubrimiento 2016



Destino	Tamaño Muestral	Confianza	Tasa de Ocupabilidad
Arica	36	94,6%	46,7%
Iquique	36	97,6%	57,3%
Antofagasta	25	97,8%	43,0%
San Pedro de Atacama	24	98,0%	82,7%
Copiapó y Volcán Ojos del Salado	34	97,7%	26,5%
Parque Nacional Pan de Azúcar - Bahía Inglesa	27	97,3%	51,0%
Valle del Huasco	18	97,9%	25,9%
La Serena y Coquimbo	35	97,4%	64,0%
Valle del Elqui	20	97,6%	55,1%
Campana-Peñuelas	25	97,8%	72,8%
Isla de Pascua	46	97,6%	57,8%
Litoral de los Poetas	60	97,5%	59,3%
Litoral Norte-Petorca	28	97,7%	65,7%
Valparaíso, Viña del Mar y Concón	38	97,5%	84,8%
Cajón del Maipo	18	97,1%	76,7%
Santiago Urbano	56	97,2%	65,5%
Lago Rapel y Navidad	21	97,7%	64,4%
Pichilemu	50	97,4%	58,7%
Costa Maule	43	97,4%	51,2%
Curicó Valle y Cordillera	26	96,1%	50,1%
Linares Termal y Natural	27	97,4%	65,2%
Talca y Valle del Río Maule	31	97,6%	69,8%
Concepción y alrededores	39	97,6%	48,4%
Saltos del Laja	18	96,5%	55,5%
Valle las Trancas	30	95,6%	41,6%
Araucanía Andina	35	96,6%	36,6%
Araucanía Lacustre	46	96,7%	54,9%
Temuco	26	93,1%	83,8%
Nahuelbuta	11	93,1%	45,3%
Chiloé	52	97,5%	50,7%
Llanquihue	59	97,4%	68,6%
Osorno - Puyehue	38	97,6%	61,7%
Puerto Montt	55	97,3%	41,6%
Cuenca del Lago Ranco	23	92,2%	29,7%
Siete Lagos	36	97,0%	56,5%
Valdivia - Corral	58	97,4%	72,3%
Aysén - Coyhaique	46	97,1%	87,0%
Carretera Austral Norte	42	97,3%	64,3%
Parque Nacional Torres del Paine y Puerto Natales	25	94,2%	54,8%
Punta Arenas y Estrecho de Magallanes	37	96,9%	81,0%

La tasa de ocupabilidad más alta la obtuvo el destino “Aysén - Coyhaique” (87,0%), ubicado en la Región de Aysén.

## Principales Resultados

*La tasa de ocupabilidad total para los 40 destinos considerados en esta festividad fue de 59,7%, la que contrastada con el mismo periodo del año 2015 (59,8%), presenta una variación mínima de -0,1 puntos porcentuales (pp).*

### **Análisis 2016 a los 40 destinos bajo estudio – Día del Descubrimiento**

*Los destinos que obtuvieron tasas de ocupabilidad por sobre el 80,0% fueron: “Aysén - Coyhaique” (87,0%), “Valparaíso, Viña del Mar y Concón” (84,8%), “Temuco” (83,8%), “San Pedro de Atacama” (82,7%) y “Punta Arenas y Estrecho de Magallanes” (81,0%).*

*De los siete destinos medidos en la zona norte, sólo “San Pedro de Atacama” superó la tasa de ocupabilidad total (59,7%).*

*En la zona centro, los destinos de “Valparaíso, Viña del Mar y Concón” (84,8%), “Cajón del Maipo” (76,7%), “Campana-Peñuelas” (72,8%), “Talca y Valle del Río Maule” (69,8%), “Litoral Norte-Petorca” (65,7%), “Santiago Urbano” (65,5%), “Linares Termal y Natural” (65,2%), “Lago Rapel y Navidad” (64,4%) y “La Serena y Coquimbo” (64,0%), superaron la tasa de ocupabilidad total (59,7%).*

*En la zona sur, el 28,6% (cuatro de catorce) de los destinos obtuvieron resultados mayores a la tasa de ocupabilidad total (59,7%), resaltando: “Temuco” (83,8%), “Valdivia-Corral” (72,3%), “Llanquihue” (68,6%) y “Osorno-Puyehue” (61,7%).*

*En la zona austral, tres de los cuatro destinos medidos superaron la ocupabilidad total (59,7%), “Aysén - Coyhaique”, “Punta Arenas y Estrecho de Magallanes” y “Carretera Austral Norte”, con una ocupabilidad de 87,0%, 81,0% y 64,3%, respectivamente.*

## **Análisis comparativo 2016 versus 2015 – Día del Descubrimiento**

*El 52,5% de los destinos (veintiuno de cuarenta) tuvo un aumento en su tasa de ocupabilidad el 2016 respecto al 2015. Destacan por sobre los dos dígitos de crecimiento, en comparación a la misma festividad del año 2015 (medidos en puntos porcentuales): “Talca y Valle del Río Maule” (+26,3), “Aysén - Coyhaique” (+22,8), “Carretera Austral Norte” (+17,6), “Nahuelbuta” (+15,9) y “Litoral Norte-Petorca” (+10,2).*


*En el norte del país los destinos de “Iquique”, “Parque Nacional Pan de Azúcar - Bahía Inglesa” y “Arica” incrementaron su ocupabilidad este 2016, en +9,6, +4,0 y +2,8 puntos porcentuales (pp), respectivamente.*

*En comparación al año 2015 (festividad Día del Descubrimiento), en el centro del país, de los quince destinos que participaron en esta medición, ocho experimentaron crecimientos, destacando: “Talca y Valle del Río Maule” (+26,3 pp), “Litoral Norte-Petorca” (+10,2 pp), “Valparaíso, Viña del Mar y Concón” (+7,0 pp), “Linares Termal y Natural” (+5,6 pp), “Lago Rapel y Navidad” (+5,0 pp), “Curicó Valle y Cordillera” (+4,2 pp), Pichilemu” (+3,5 pp) y “Costa Maule” (+2,9 pp).*

*Haciendo un balance de la zona sur, este 2016, seis destinos (de un total de catorce de la zona) presentaron crecimientos, siendo estos: “Nahuelbuta” (+15,9 pp), “Siete Lagos” (+8,6 pp), “Temuco” (+7,2 pp), “Osorno - Puyehue” (+6,5 pp), “Concepción y alrededores” (+5,8 pp) y “Saltos del Laja” (+0,7 pp).*

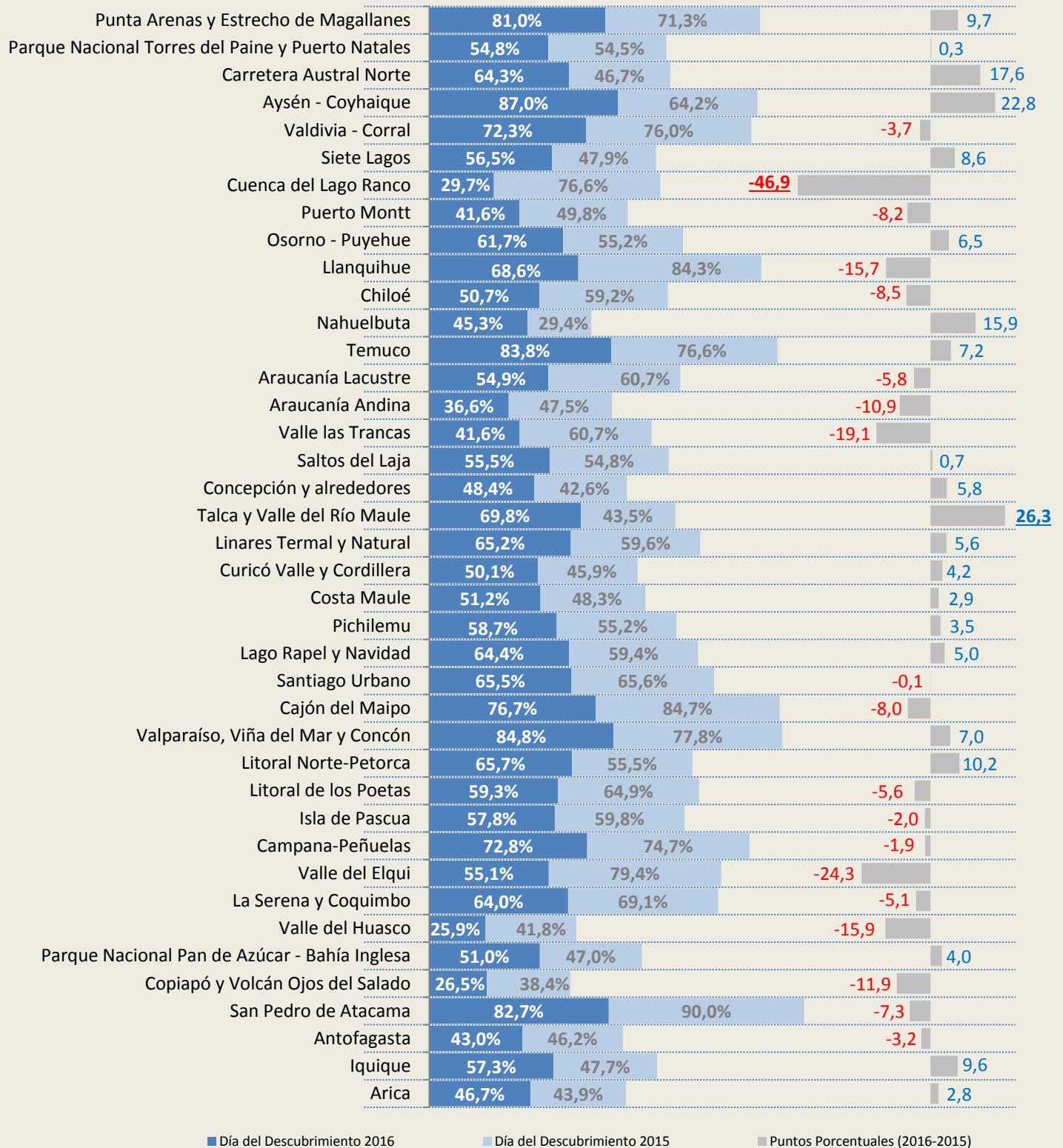
*Todos los destinos medidos en la zona austral presentaron alzas en relación al año anterior, siendo estos: “Aysén - Coyhaique” (+22,8 pp), “Carretera Austral Norte” (+17,6 pp), “Punta Arenas y Estrecho de Magallanes” (+9,7 pp) y “Parque Nacional Torres del Paine y Puerto Natales” (+0,3 pp).*

# Tasa de Ocupabilidad – Día del Descubrimiento 2016



# Tasa Ocupabilidad Día del Descubrimiento 2016 (59,7%) v/s 2015 (59,8%)

Diferencia  
(-0,1 pp)





# Encuesta de Satisfacción de Publicaciones

---

Para la Subsecretaría de Turismo y el Servicio Nacional de Turismo (SERNATUR) es muy importante conocer su opinión. Por este motivo, le solicitamos responder una breve encuesta de satisfacción, la que servirá como insumo para mejorar continuamente los productos publicados.

Para responder la encuesta haga [click aquí](#)

---



