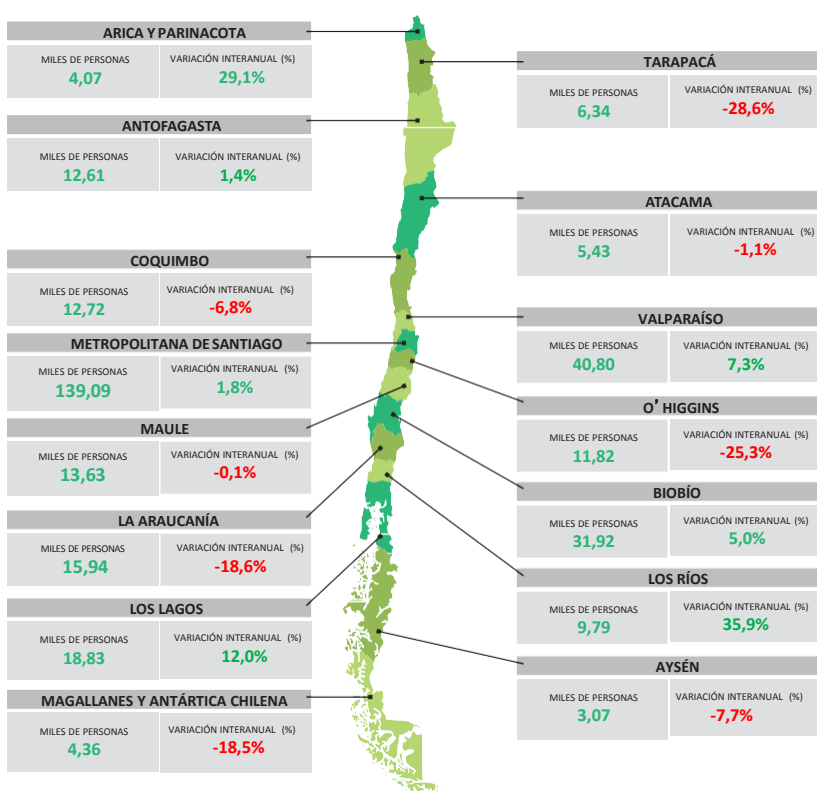


PERSONAS OCUPADAS EN ACTIVIDADES DE ALOJAMIENTO Y SERVICIOS DE COMIDAS (miles) TRIMESTRE MJJ 2017

330,41 (miles) de personas ocupadas en Actividades de Alojamiento y Servicio de Comidas a nivel nacional

+0,01% de alza en el trimestre móvil MJJ 2017 respecto al mismo período del año 2016

Fuente: Encuesta Nacional de Empleo, Instituto Nacional de Estadísticas (INE).
MJJ: Mayo – Junio – Julio.
Nota: Variación interanual compara trimestre móvil MJJ 2017 con trimestre MJJ 2016.



INGRESO IMPONIBLE PROMEDIO PARA COTIZANTES DE HOTELES Y RESTAURANTES JUNIO 2017

\$ 482.918 Ingreso imponible promedio a nivel país

7,0% Aumento interanual del ingreso imponible promedio a nivel país

\$ 564.293 La Región de Antofagasta registró el mayor ingreso imponible promedio


15,2% La Región de Atacama fue la que presentó la mayor variación interanual

\$ 549.183 Ingreso promedio de hombres en Hoteles y Restaurantes a nivel nacional

5,9% Aumento en ingreso imponible en hombres en junio de 2017 v/s junio de 2016

\$ 435.791 Ingreso promedio de mujeres en Hoteles y Restaurantes a nivel nacional

7,9% Aumento en ingreso imponible en mujeres en junio de 2017 v/s junio de 2016



TOTAL	
HOMBRES	MUJERES
\$ 549.183	\$ 435.791
TOTAL JUNIO 2017	VARIACIÓN INTERANUAL (%)
\$ 482.918	7,0%

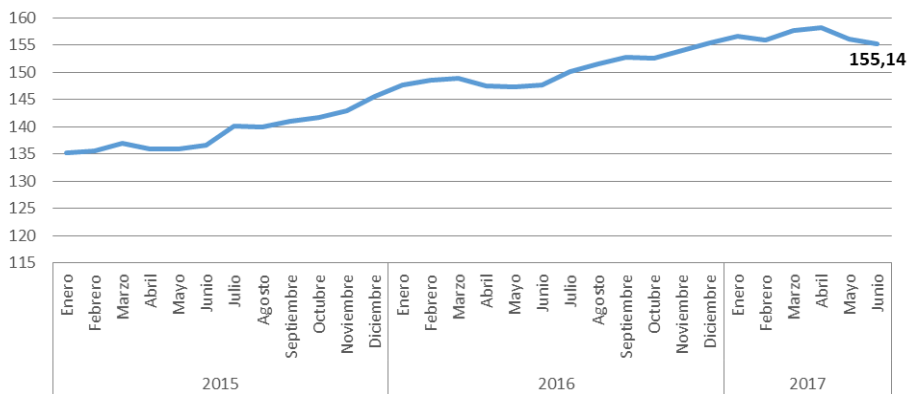
Fuente: Superintendencia de Pensiones.
Nota : Calculado en base a los cotizantes según su remuneración imponible con tope máximo de UF 74,3.
Nota : Variación interanual compara junio de 2017 con junio de 2016.

ÍNDICE DE REMUNERACIONES (IR) DE HOTELES Y RESTAURANTES - JUNIO 2017

5,1% Aumentó en doce meses el IR de Hoteles y Restaurantes.

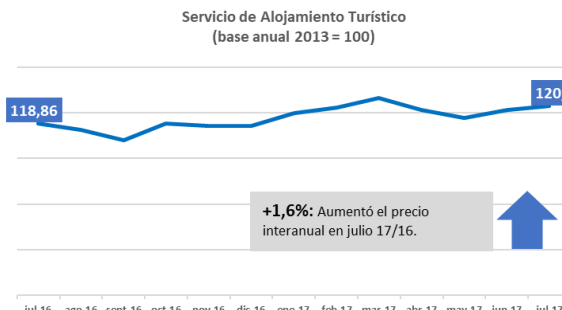
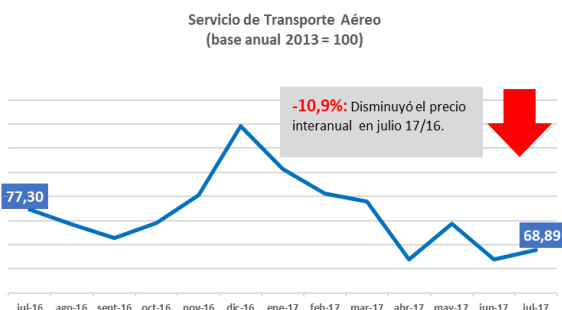
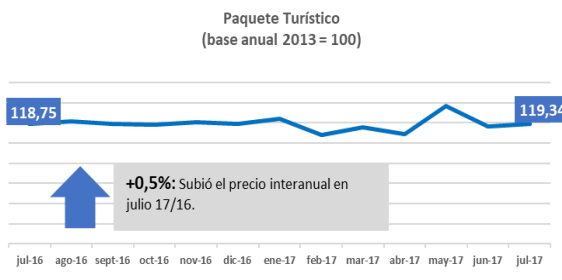
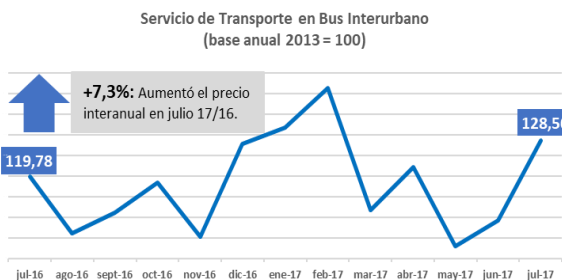
-0,2% Variación mensual acumulada a Junio de 2017.

-0,014 pp. Incidencia mensual en puntos porcentuales (pp.) en el IR General.



Fuente: Índice de Remuneraciones, Instituto Nacional de Estadísticas (INE).

ÍNDICE DE PRECIOS AL CONSUMIDOR (IPC) A NIVEL DE PRODUCTOS RELACIONADOS CON TURISMO – JULIO 2017



Fuente: Índice de Precios al Consumidor, Instituto Nacional de Estadísticas (INE).