



TURISMO
Juntos hacemos la mejor industria


Productividad





Productividad:

Productividad se refiere a la eficiencia en que los recursos son utilizados, relacionando la cantidad de insumos (trabajadores y capital) con los productos. Existen tres formas de medirlo: a) ventas/producto por trabajador, b) ventas/producto por horas trabajadas (esto permite considerar trabajos part-time), y c) la productividad total de los factores, que se mide como el producto por unidad de insumo. Esta medida permite incluir otros insumos más allá del trabajo y el capital, pero debe ser estimada más que medida directamente. Considera el residual que queda luego de considerar la contribución del trabajo y el capital y requiere la medición del stock de capital, dato que es complejo de obtener.




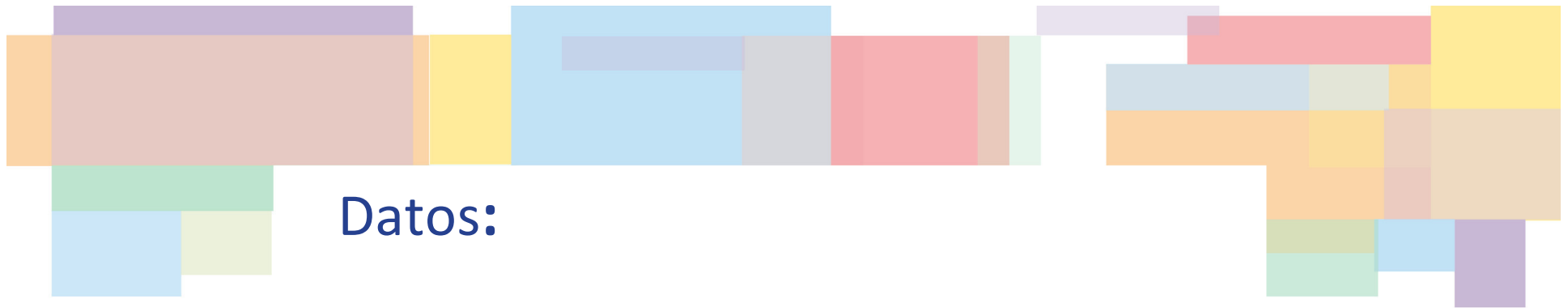


Productividad:

La literatura* establece que producto por trabajador es la medida que se utiliza dada la facilidad para obtener estos datos. La productividad aumenta debido a aumentos en el capital físico, la capacidad de los trabajadores (capital humano) y la productividad total de los factores (que se asocia a altos niveles de innovación, uso efectivo de la tecnología y altos niveles de emprendimiento).

*Tourism productivity: Evidence from the United Kingdom, Annals of Tourism Research, Vol. 33, N° 4, pp 1099-1120, 2006.



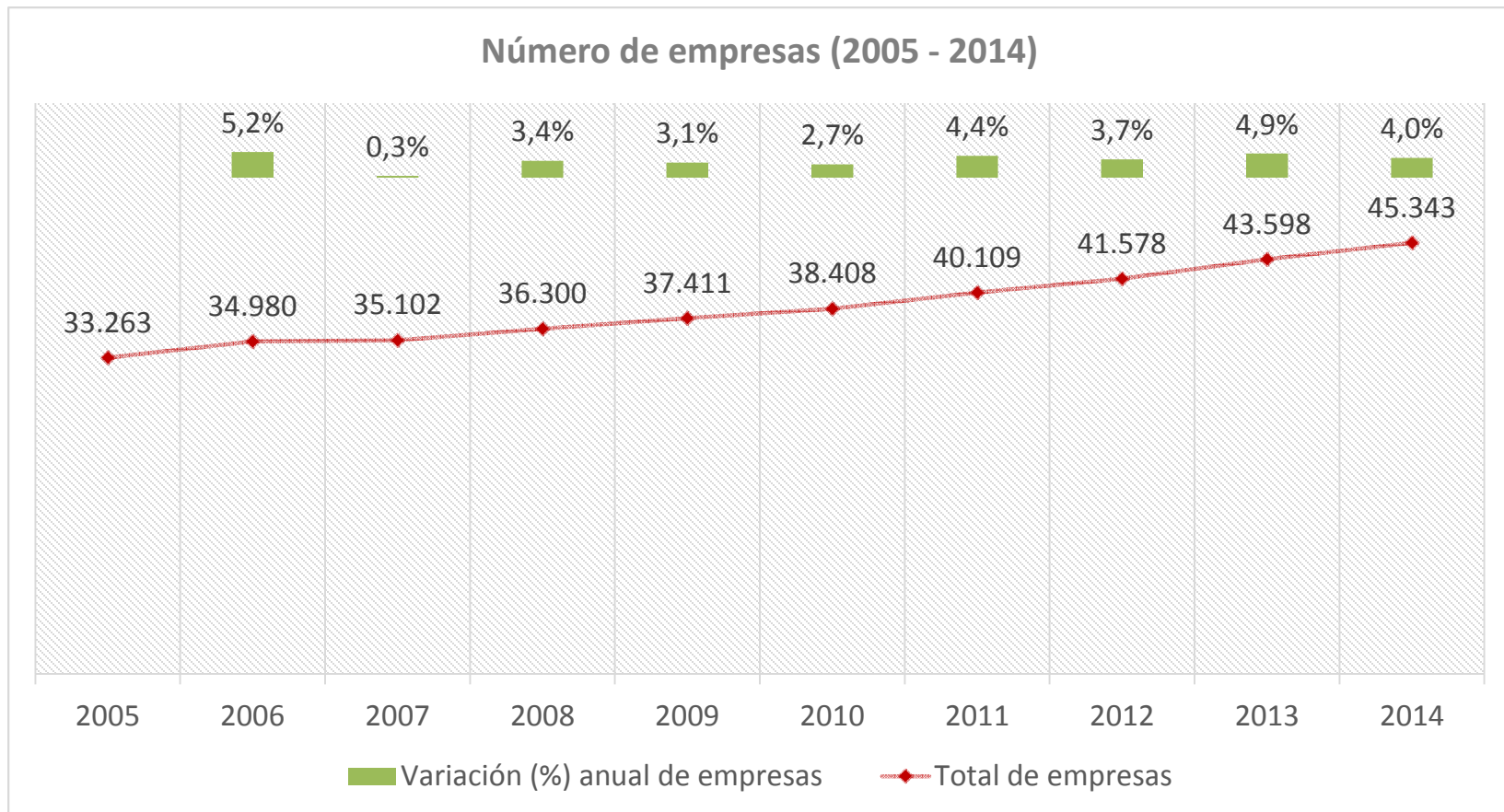


De acuerdo a información del SII, se analiza la cantidad de empresas, las ventas totales y el número de trabajadores dependientes para los siguientes sectores:

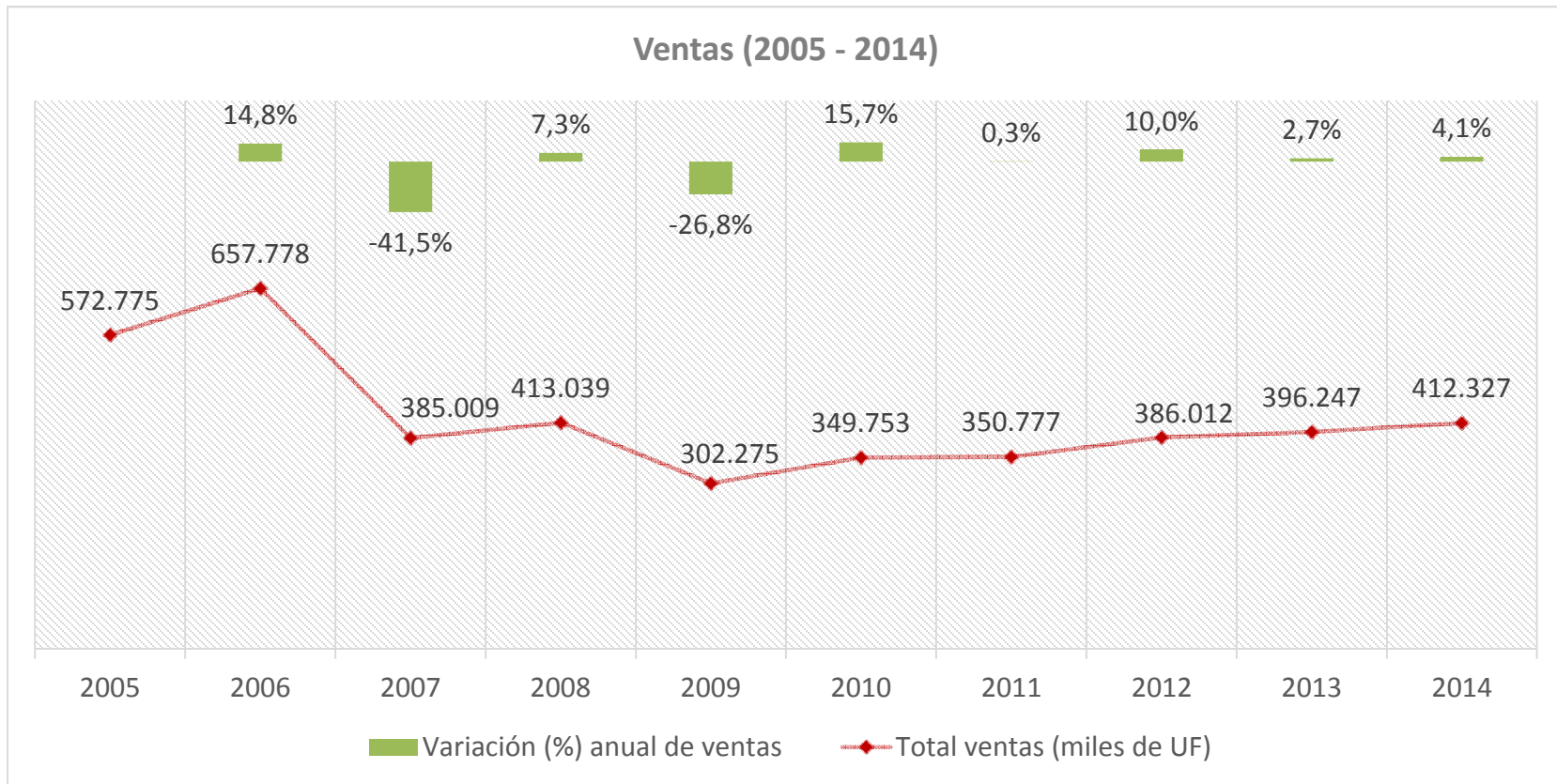
- Hoteles, campamentos y otros tipos de hospedaje temporal
- Restaurantes, bares y cantinas
- Servicio de transporte a turista terrestre, aéreo y marítimo
- Terminales terrestre, puertos y aeropuerto
- Agencias y organizadores de viajes, actividades de asistencia a turista
- Casas de cambio y operadores de divisas
- Actividades de entretenimiento



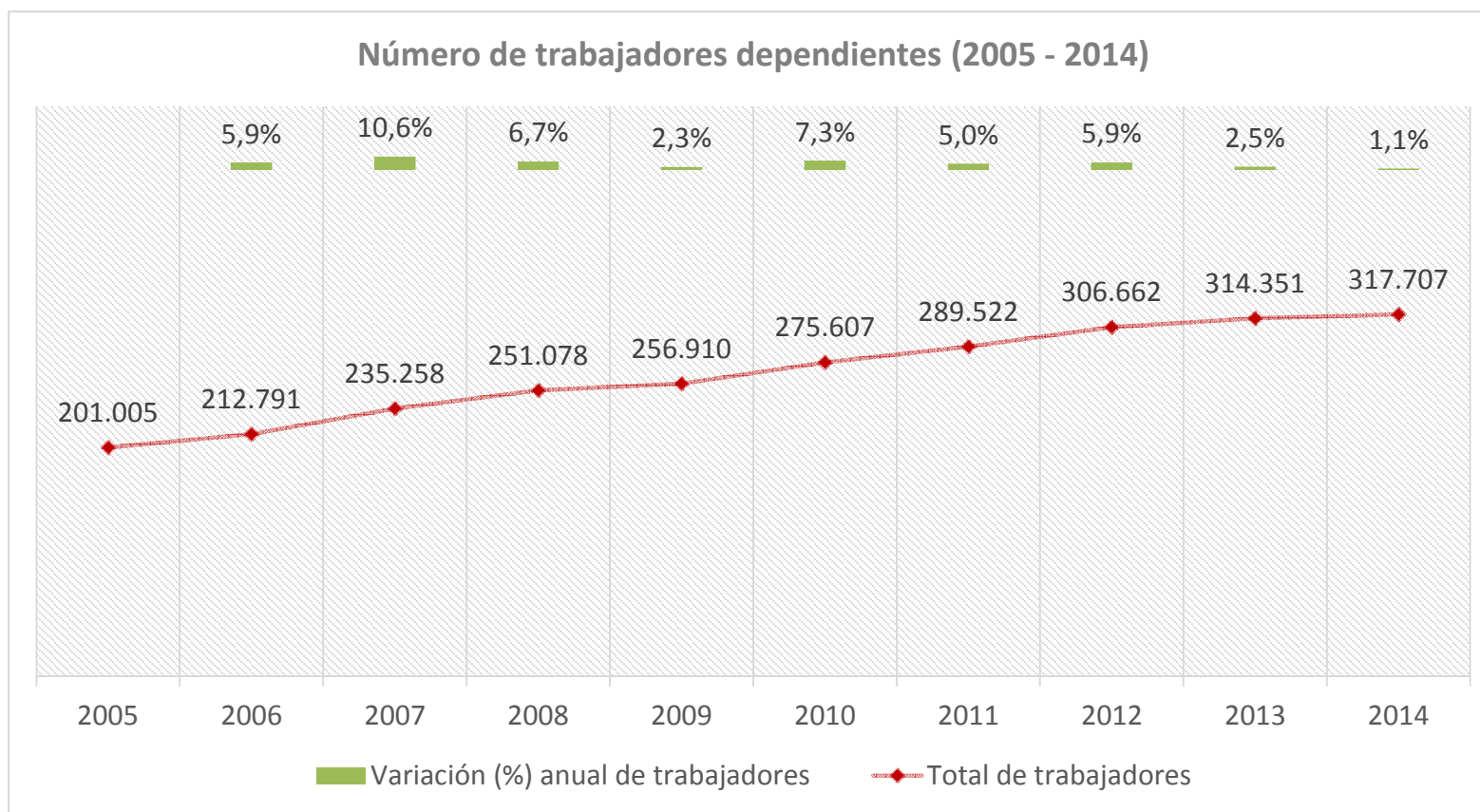
N° Empresas:

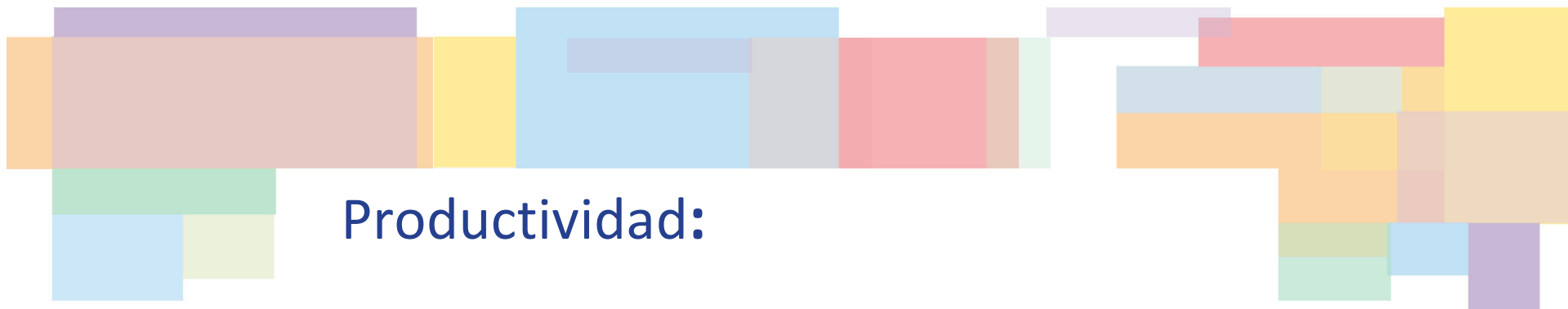


Ventas:



N° trabajadores:





Dado lo anterior, y debido a la disponibilidad de datos, se presenta la productividad anual del trabajo en turismo, considerando una estimación preliminar del PIB turístico (encadenado, a precios del año anterior) y el PIB de Hoteles y Restaurantes (encadenado a precios del año anterior), por número de trabajadores de las principales ACT y de Hoteles y Restaurantes.

Fuente: elaboración propia en base a información del Banco Central de Chile y resultados de estudios del PIB Turístico.

Fuente: Banco Central de Chile.

Fuente: SII



Productividad:

	2008	2009	2010	2011	2012	2013	2014
PIB Turístico (encadenado, precios año anterior)	3.050.058	3.074.171	3.182.297	3.284.968	3.771.190	3.898.525	3.946.024
PIB Hoteles y Restaurantes (encadenado, precios año anterior)	1.250.229	1.252.935	1.315.771	1.418.527	1.515.292	1.604.176	1.657.018
Productividad turística	12,15	11,97	11,55	11,35	12,30	12,40	12,42
Productividad hoteles y restaurantes	6,97	6,87	6,72	6,54	6,59	6,74	6,67