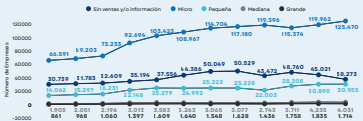


EMPRESAS EN LAS ACTIVIDADES CARACTERÍSTICAS DEL TURISMO (ACT) SEGÚN TAMAÑO AÑO 2023

Número de Empresas en las ACT

Históricamente las empresas ACT, según su tamaño por ventas, con mayor número son las **Micro empresas**, observándose una tendencia al alza, pasando de **66.591** micro empresas en el año 2021 a **125.470** en el año 2023.



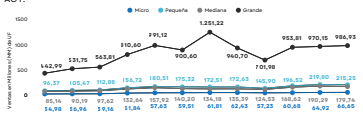
Nota: El tamaño de una empresa se clasifica en los siguientes rangos, en base al cálculo de las ventas anuales de un contribuyente:
 1. Sin Ventas y/o información: Corresponde a contribuyentes cuya información tributaria declarada no permite determinar un monto estimado de ventas.
 2. Micro: 0,01 UF a 2.400 UF.
 3. Pequeña: 2.400,01 UF a 25.000 UF.
 4. Mediana: 25.000,01 UF a 100.000 UF.
 5. Grande: desde 100.000,01 UF.

A nivel nacional, en el año 2023, según tamaño por ventas, las empresas ACT se distribuyen de la siguiente manera:



Ventas en UF de las Empresas en las ACT

Las **Grandes empresas** han liderado las ventas totales de las ACT históricamente; en el año 2023 crecieron **+1,7%** respecto del año 2022 y **+4,9%** sobre el año 2019, a pesar de representar el **0,8%** del total de empresas en las ACT.

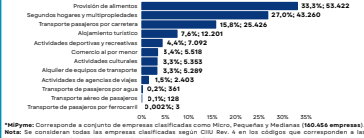


Nota: El tamaño de una empresa se clasifica en los siguientes rangos, en base al cálculo de las ventas anuales de un contribuyente:
 1. Sin Ventas y/o información: Corresponde a contribuyentes cuya información tributaria declarada no permite determinar un monto estimado de ventas.
 2. Micro: 0,01 UF a 2.400 UF.
 3. Pequeña: 2.400,01 UF a 25.000 UF.
 4. Mediana: 25.000,01 UF a 100.000 UF.
 5. Grande: desde 100.000,01 UF.

A nivel nacional, en el año 2023, según tamaño por ventas, las empresas ACT con mayores ventas se distribuyen como:



Empresas MiPyMe según ACT - Año 2023



***MiPyMe:** Corresponde a conjunto de empresas clasificadas como Micro, Pequeñas y Medianas (140.456 empresas).
Nota: Se consideran todas las empresas clasificadas según CIIU Rev. 4 en los códigos que corresponden a las Actividades Características del Turismo (ACT); la intensidad turística de cada actividad puede variar.

Empresas PyMe según ACT - Año 2023




***PyMe:** Corresponde a conjunto de empresas clasificadas como Pequeñas y Medianas (54.986 empresas).
Nota: Se consideran todas las empresas clasificadas según CIIU Rev. 4 en los códigos que corresponden a las Actividades Características del Turismo (ACT); la intensidad turística de cada actividad puede variar.

Ventas en MM de UF de Empresas MiPyMe según ACT - Año 2023



***MiPyMe:** Corresponde a conjunto de empresas clasificadas como Micro, Pequeñas y Medianas (140.456 empresas).
Nota: Se consideran todas las empresas clasificadas según CIIU Rev. 4 en los códigos que corresponden a las Actividades Características del Turismo (ACT); la intensidad turística de cada actividad puede variar.

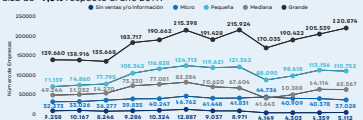
Ventas en MM de UF de PyMe según ACT - Año 2023



***PyMe:** Corresponde a conjunto de empresas clasificadas como Pequeñas y Medianas (54.986 empresas).
Nota: Se consideran todas las empresas clasificadas según CIIU Rev. 4 en los códigos que corresponden a las Actividades Características del Turismo (ACT); la intensidad turística de cada actividad puede variar.

Trabajadores Dependientes de las Empresas en las ACT

Históricamente las empresas ACT, según su tamaño por ventas, con mayor número de trabajadores dependientes ponderados por mes trabajado son las **Grandes empresas**, observándose un alza de **+2,3%** respecto al año 2022 y un alza de **+7,8%** respecto al año 2019.

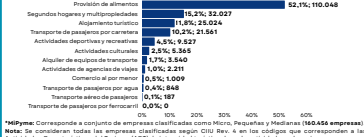


Nota: El tamaño de una empresa se clasifica en los siguientes rangos, en base al cálculo de las ventas anuales de un contribuyente:
 1. Sin Ventas y/o información: Corresponde a contribuyentes cuya información tributaria declarada no permite determinar un monto estimado de ventas.
 2. Micro: 0,01 UF a 2.400 UF.
 3. Pequeña: 2.400,01 UF a 25.000 UF.
 4. Mediana: 25.000,01 UF a 100.000 UF.
 5. Grande: desde 100.000,01 UF.

A nivel nacional, en el año 2023, según tamaño por ventas, las empresas ACT con mayor número de trabajadores dependientes se distribuyen como:




Empresas MiPyMe según ACT - Año 2023



***MiPyMe:** Corresponde a conjunto de empresas clasificadas como Micro, Pequeñas y Medianas (140.456 empresas).
Nota: Se consideran todas las empresas clasificadas según CIIU Rev. 4 en los códigos que corresponden a las Actividades Características del Turismo (ACT); la intensidad turística de cada actividad puede variar.

Empresas PyMe según ACT - Año 2023



***PyMe:** Corresponde a conjunto de empresas clasificadas como Pequeñas y Medianas (54.986 empresas).
Nota: Se consideran todas las empresas clasificadas según CIIU Rev. 4 en los códigos que corresponden a las Actividades Características del Turismo (ACT); la intensidad turística de cada actividad puede variar.

Trabajadores a Honorarios de las Empresas en las ACT

Históricamente las empresas ACT, según su tamaño por ventas, con mayor número de trabajadores a honorarios ponderados por mes trabajado son las **Micro empresas**, sin embargo, en el año 2023 las **Grandes empresas** superaron a las **Micro empresas** por 747 trabajadores.



Nota: El tamaño de una empresa se clasifica en los siguientes rangos, en base al cálculo de las ventas anuales de un contribuyente:
 1. Sin Ventas y/o información: Corresponde a contribuyentes cuya información tributaria declarada no permite determinar un monto estimado de ventas.
 2. Micro: 0,01 UF a 2.400 UF.
 3. Pequeña: 2.400,01 UF a 25.000 UF.
 4. Mediana: 25.000,01 UF a 100.000 UF.
 5. Grande: desde 100.000,01 UF.

A nivel nacional, en el año 2023, según tamaño por ventas, las empresas ACT con mayor número de trabajadores a honorarios se distribuyen como:



Empresas MiPyMe según ACT - Año 2023



***MiPyMe:** Corresponde a conjunto de empresas clasificadas como Micro, Pequeñas y Medianas (140.456 empresas).
Nota: Se consideran todas las empresas clasificadas según CIIU Rev. 4 en los códigos que corresponden a las Actividades Características del Turismo (ACT); la intensidad turística de cada actividad puede variar.

Empresas PyMe según ACT - Año 2023



***PyMe:** Corresponde a conjunto de empresas clasificadas como Pequeñas y Medianas (54.986 empresas).
Nota: Se consideran todas las empresas clasificadas según CIIU Rev. 4 en los códigos que corresponden a las Actividades Características del Turismo (ACT); la intensidad turística de cada actividad puede variar.